

	Bài 3a	<ul style="list-style-type: none"> - Gv nhận xét, chốt lại: a. Khoeo chân; b. người leo khéo; c. khéo tay. - Gọi hs đọc yêu cầu. - Cho hs làm vào vở BT. - Đính bảng phụ, hs nối tiếp lên điền. <li style="padding-left: 20px;">- Gv nhận xét, chốt lại: <li style="padding-left: 40px;">siêng; sáng 	<ul style="list-style-type: none"> - Lắng nghe, tuyên dương tổ thắng. - Điền vào chỗ trống: s hay x: - Làm cá nhân vào vở BT. - Điền nối tiếp. - Nhận xét - Lắng nghe, đọc lại.
4'	4. Củng cố:	<ul style="list-style-type: none"> - Cho hs viết lại từ sai ở bài chính tả vào bảng con. - Hệ thống lại. liên hệ gd. 	<ul style="list-style-type: none"> - Luyện viết bảng con lại từ sai. - Lắng nghe.
1'	5. Dặn dò:	<ul style="list-style-type: none"> - Nhận xét tiết học. - Dặn hs về sửa lỗi sai, làm lại các BT. - Chuẩn bị: N – V: Nhớ lại buổi đầu đi học. 	<ul style="list-style-type: none"> - Lắng nghe. - Lắng nghe

			$\begin{array}{r} 48 \overline{) 4} \quad 84 \overline{) 2} \quad 66 \overline{) 6} \quad 36 \overline{) 3} \\ \underline{4} \quad \underline{12} \quad \underline{8} \quad \underline{41} \quad \underline{6} \quad \underline{11} \quad \underline{3} \quad \underline{12} \\ 08 \quad 04 \quad 06 \quad 06 \\ \underline{8} \quad \underline{4} \quad \underline{6} \quad \underline{6} \\ 0 \quad 0 \quad 0 \quad 0 \end{array}$
	Bài 2a (HSG làm hết)	<ul style="list-style-type: none"> - Gv nhận xét, cho điểm. - Gọi hs đọc yêu cầu. - Cho hs tự làm vào nháp - Cho HS nêu kết quả. 	<ul style="list-style-type: none"> - Hs nêu lại cách làm. - Nhận xét, lắng nghe. - Tìm 1/3; 1/2 của các số: - Tự làm vào nháp. - Nêu kết quả: 1/3 của 69kg là: $69 : 3 = 23\text{kg}$ 1/3 của 36m là: $36 : 3 = 12\text{m}$ 1/3 của 93l là: $93 : 3 = 31\text{l}$ - Nhận xét, lắng nghe.
	Bài 3	<ul style="list-style-type: none"> - Gv nhận xét, - Gọi hs đọc bài toán. - Bài toán cho gì? - Bài toán hỏi gì? - Đây là dạng toán gì? - Cho hs tự làm vào vở, 1 hs làm phiếu. - Gv nhận xét. 	<ul style="list-style-type: none"> - Đọc bài toán. - Mẹ hái: 36 quả cam. Mẹ biếu bà: 1/3 quả cam. - Mẹ biếu bà ... quả cam. - Tìm một trong các phần bằng nhau của một số. - Tự làm vào vở. - Đính bảng phụ: Giải: Số quả cam mẹ biếu bà là: $36 : 3 = 12$ (quả cam) Đáp số: 12 quả cam. - Nhận xét, lắng nghe.
4'	4. Củng cố:	<ul style="list-style-type: none"> - Gọi 2 hs làm: $68 : 2$; $99 : 3$. - Hệ thống lại bài, liên hệ . 	<ul style="list-style-type: none"> - 2 hs thi làm. - Lớp làm bảng con.
1'	5. Dặn dò:	<ul style="list-style-type: none"> - Nhận xét tiết học. - Dặn hs về làm thêm BT3b và làm lại các bài tập. - Chuẩn bị: Luyện tập. 	<ul style="list-style-type: none"> - Lắng nghe. - Lắng nghe.

Tiết4**Tự nhiên và Xã hội**
VỆ SINH CƠ QUAN BÀI TIẾT NƯỚC TIỂU**I. Mục tiêu:**

1. Nêu được một số việc cần làm để giữ gìn và bảo vệ cơ quan bài tiết nước tiểu.
2. Kể được tên một số bệnh thường gặp ở cơ quan bài tiết nước tiểu.
3. Nêu cách phòng tránh các bệnh kể trên.

**HSG: Nêu được tác hại của việc không giữ vệ sinh cơ quan bài tiết nước tiểu.*

II. Chuẩn bị:

- **PP:** trực quan, đàm thoại, luyện tập, thảo luận, giảng giải.
- **GV:** Tranh minh hoạ sgk trang 24, 25.
- **HS:** SGK, VBT

III. Các hoạt động dạy học chủ yếu:

Tg	Nội dung	Hoạt động của GV	Hoạt động của HS
1' 4'	1 Ôn định: 2. KTBC:	<ul style="list-style-type: none"> - Kể tên các bộ phận của cơ quan bài tiết nước tiểu? - Một người mỗi ngày thải ra bao nhiêu lít nước tiểu? - Nhận xét, tuyên dương 	<ul style="list-style-type: none"> - Hát. - Thận trái, thận phải, 2 ống dẫn nước tiểu, bóng đái, ống đái,... - Khoảng 1 – 1,5 lít nước tiểu. - Lắng nghe.
30'	3 Bài mới: a. GTB: b. Thảo luận cả lớp: c. Quan sát và thảo luận:	<ul style="list-style-type: none"> - Hôm nay chúng ta học bài: Vệ sinh cơ quan bài tiết nước tiểu. - Cho hs thảo luận cặp: Tại sao chúng ta cần giữ vệ sinh cơ quan bài tiết nước tiểu? - Nếu vệ sinh không sạch sẽ có tác hại như thế nào? - Gv kết luận:. - Cho hs quan sát tranh 2, 3, 4, 5 trang 25. 	<ul style="list-style-type: none"> - Lắng nghe, nhắc lại. - Thảo luận cặp - Hs các cặp hỏi đáp. - Lớp nhận xét, bổ sung. - HSG: Cơ thể sẽ bị hôi hám, ngứa ngáy và bị nhiễm trùng. - Lắng nghe. - Quan sát.



		<ul style="list-style-type: none"> - Cho hs thảo luận nhóm đôi các câu hỏi: 1. Nói xem các bạn trong hình đang làm gì? 2. Việc làm đó có lợi ích gì đối với việc giữ vệ sinh và bảo vệ cơ quan bài tiết nước tiểu? - Chúng ta phải làm gì để giữ vệ sinh bộ phận bên ngoài của cơ quan bài tiết nước tiểu? - Tại sao hằng ngày chúng ta cần uống đủ nước? - Gv kết luận, liên hệ giáo dục cách vệ sinh cá nhân để phòng bệnh. 	<ul style="list-style-type: none"> - Làm việc theo nhóm đôi. - Thảo luận. - Các nhóm hỏi đáp. - Nhận xét chéo. - Tắm rửa thường xuyên, lau khô người trước khi mặc quần áo; hằng ngày thay quần áo, đặt biệt là quần áo lót. - Để bù nước cho quá trình mất nước do việc thải nước tiểu ra hằng ngày; để tránh bệnh sỏi thận. - Lắng nghe.
4'	4. Củng cố:	<ul style="list-style-type: none"> - Gọi hs đọc ghi nhớ. - Cần làm gì để giữ vệ sinh cơ quan bài tiết nước tiểu?. - Hệ thống lại, liên hệ gd. 	<ul style="list-style-type: none"> - Đọc ghi nhớ. - Tắm rửa sạch sẽ, thay quần áo khô, uống đủ nước,... - Lắng nghe.
1'	5. Dặn dò:	<ul style="list-style-type: none"> - Nhận xét tiết học. - Dặn hs xem lại bài. - Chuẩn bị: Cơ quan thần kinh. 	<ul style="list-style-type: none"> - Lắng nghe

Tiết 3

Thủ công

GẤP , CẮT, DÁN NGÔI SAO NĂM CÁNH VÀ LÁ CỜ ĐỎ SAO VÀNG

I.Mục tiêu: Biết cách gấp , cắt , dán ngôi sao năm cánh .

- Gấp , cắt , dán được ngôi sao năm cánh và lá cờ đỏ sao vàng . Các cánh của ngôi sao tương đối đều nhau . Hình dán tương đối phẳng , cân đối .

-Gấp cắt, dán được ngôi sao năm cánh và lá cờ đỏ sao vàng đúng quy trình kĩ thuật.

- Với HS khéo tay .

- Gấp , cắt , dán được ngôi sao năm cánh và lá cờ đỏ sao vàng . các cánh của ngôi sao đều nhau . Hình dán phẳng , cân đối

-Yêu thích tính thẩm mỹ và kĩ thuật gấp hình


II Đồ dùng dạy- học: cờ đỏ sao vàng làm bằng giấy thủ công.


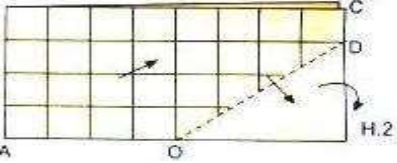
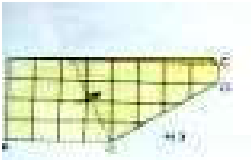

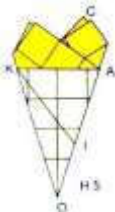
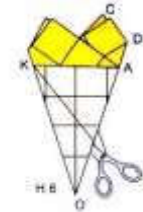




-Quy trình gấp , cắt dán lá cờ đỏ sao vàng.

-Giấy màu, kéo, hồ dán, bút chì, thước kẻ.

III HOẠT ĐỘNG DẠY HỌC

Tiến trình	Hoạt động của GV	Hoạt động của HS
1. Ổn định:1' 2. KTBC	- GV kiểm tra giấy màu, kéo,bút chì, thước kẻ của HS.	- Học sinh hát - ổn định lớp để vào tiết học . + Học sinh đem đồ dùng học tập để trên bàn , để hoạt động của giáo viên thực hiện nội dung kiểm tra học sinh
3. Bài mới gv hướng dẫn hS quan sát, nhận xét	- GV cho HS xem mẫu lá cờ đỏ sao vàng được cắt dán từ giấy thủ công.  + Lá cờ hình gì? Có màu gì ? ở giữa có gì? + Ngôi sao vàng có mấy cánh? + Em có nhận xét gì về cách dán	-HS quan sát + Lá cờ hình chữ nhật , màu đỏ, giữa có ngôi sao vàng. + Ngôi sao vàng có năm cánh. + Ngôi sao được dán ở chính giữa

	<p>ngôi sao trên lá cờ?</p> <p>+ Em biết gì về lá cờ đỏ sao vàng?</p>	<p>hình chữ nhật màu đỏ, một cánh của ngôi sao hướng thẳng lên cạnh dài phía trên của hình chữ nhật.</p> <p>+ Lá cờ đỏ sao vàng là quốc kì của nước Việt Nam. Mọi người dân Việt Nam đều tử hào, trân trọng lá cờ đỏ sao vàng.</p> <p>-HS theo dõi để nắm được cách thực hiện.</p>
<p><u>GV hướng dẫn mẫu</u></p> <p><u>Bước 1:</u></p>	<p>Gấp giấy để cắt ngôi sao vàng năm cánh.</p> <p>-Lấy giấy thủ công màu vàng, cắt một hình vuông có cạnh 8 ô . Đặt hình vuông mới cắt lên bàn, mặt màu ở trên và gấp tờ giấy làm bốn phần bằng nhau để lấy điểm o ở giữa hình H1.</p> <p>-Mở một đường gấp đôi ra, để lại một đường gấp AOB, trong đó o là điểm giữa của đường gấp.</p> <p>-Đánh dấu điểm D cách điểm C 1 ô như H2. Gấp ra phía sau theo đường dấu gấp OD được H3.</p> <p>-Gấp đôi cạnh OA vào theo đường dấu gấp sao cho mép gấp OA trùng với mép gấp OD như H4</p> <p>-Gấp đôi H4 sao cho các góc được gấp vào bằng nhau.</p> <p><u>Bước 2:</u> Cắt ngôi sao vàng năm cánh.</p> <p>-Đánh dấu hai điểm trên hai cạnh dài của hình tam giác ngoài cùng: Điểm I cách điểm O 1 ô rưỡi, điểm K nằm trên cạnh đối diện và cách điểm O 4 ô.</p> <p>-Kẻ nối 2 điểm thành đường chéo H6. Dùng kéo cắt theo đường kẻ chéo từ điểm I đến điểm K. Mở hình mới ra ta được ngôi sao năm cánh.</p> <p><u>Bước 3:</u> Dán ngôi sao vàng năm cánh vào tờ giấy màu đỏ để được lá cờ đỏ sao vàng.</p> <p>-Lấy một tờ giấy thủ công màu đỏ chiều dài 21 ô, chiều rộng 14 ô để</p>	<p><u>Bước 1:</u> Gấp giấy để cắt ngôi sao vàng năm cánh.</p>     <p><u>Bước 2:</u> Cắt ngôi sao vàng năm cánh</p>    <p><u>Bước 3:</u> Dán ngôi sao vàng năm cánh vào tờ giấy màu đỏ để được lá cờ đỏ sao vàng.</p>

	<p>làm lá cờ. Đánh dấu điểm giữa hình bằng cách đếm ô hoặc gấp tờ giấy màu đỏ làm bốn phần bằng nhau.</p> <p>-Đánh dấu vị trí dán ngôi sao: Đặt điểm giữa của ngôi sao vàng vào đúng điểm giữa của hình chữ nhật, một cánh của ngôi sao hướng thẳng lên cạnh dài phía trên. Dùng bút chì đánh dấu một số vị trí để dán ngôi sao trên hình chữ nhật màu đỏ.</p> <p>-Bôi hồ vào mặt sau của ngôi sao. Đặt ngôi sao vào đúng vị trí đã đánh dấu trên tờ giấy màu đỏ và dán cho phẳng.</p> <p>-GV yêu cầu HS nhắc lại và thực hiện thao tác gấp, cắt, ngôi sao năm cánh.</p> <p>GV tổ chức cho HS tập gấp, cắt dán ngôi sao năm cánh.</p> <p>-GV tổ chức cho HS trưng bày sản phẩm.</p>	 <p><u>- Với HS khéo tay.</u> - Gấp, cắt, dán được ngôi sao năm cánh và lá cờ đỏ sao vàng. các cánh của ngôi sao đều nhau. Hình dán phẳng, cân đối. - Học sinh thực hiện trưng bày sản phẩm.</p>
<p>4. Cũng cố : 4'</p>	<p>-GV và HS nhận xét các sản phẩm được trưng bày trên bảng.</p> <ul style="list-style-type: none"> - Nêu các bước thực hiện làm ngôi sao năm cánh và lá cờ đỏ sao vàng ? - Em thường thấy lá cờ đỏ sao vàng ở đâu? Có ý nghĩa gì ? <p>-GV đánh giá kết quả thực hành của HS.</p>	<ul style="list-style-type: none"> - 2HS nhắc lại và thực hiện thao tác gấp, cắt, ngôi sao năm cánh., cách gấp, cắt dán ngôi sao năm cánh . - Thấy ở sân trường , dọc tuyến đường ngày lễ lớn , tượng trưng cho biểu tượng và linh hồn của đất nước VN . - Học sinh lắng nghe hoạt động của giáo viên nhận xét đánh giá tiết học
<p>5. Dặn dò :1'</p>	<ul style="list-style-type: none"> - Dặn học sinh về nhà thực hiện tập gấp hình theo thao tác đã học trên lớp cho thành thạo . - Dặn học sinh xem và chuẩn bị bài tiết sau .gấp , cắt, dán ngôi sao năm cánh và lá cờ đỏ sao vàng (tiết 2) 	<ul style="list-style-type: none"> - Học sinh ghi nhớ dặn dò của học sinh