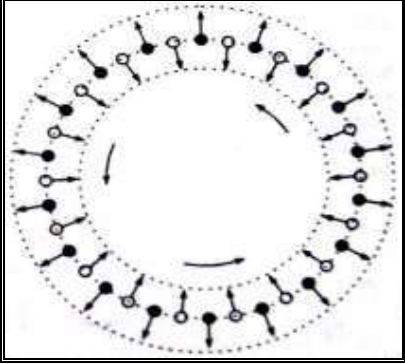
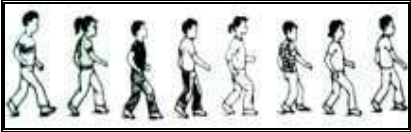



		<p>ngiêng người như múa, nhún chân (tại chỗ) khi nghe hiệu lệnh nhảy chuyển đội hình</p> <p>+ Đi nhún chân, vỗ tay kết hợp với nghiêng đầu và thân như múa 7 bước, đến bước thứ 8 nhảy chuyển đội hình</p> <p>+ Đứng quay mặt vào tâm học 4 câu vần điệu kết hợp vỗ tay</p> <p>+ Đứng quay mặt theo vòng tròn, đọc vần điệu kết hợp với nhún chân, nghiêng thân, đến nhịp 8 (hai vòng tròn) thì nhảy sang trái (số 1) và nhảy sang phải (số 2)</p> <p>B/ Đi thường theo nhịp do cán sự điều khiển</p>	 
5p	C.Kết thúc	<ul style="list-style-type: none"> - Cúi người thả lỏng - Nhảy thả lỏng - Rung đùi - GV cùng HS hệ thống bài, chú ý các vần điệu và nhịp vỗ tay - Về nhà ôn lại bài thể dục đã học 	

Tiết 6

Luyện âm nhạc ÔN TẬP BÀI HÁT CHIẾN SĨ TÍ HON

I. Mục tiêu: sau tiết học HS có khả năng

- 1.Kiến thức: Hát đúng giao điệu và thuộc lời ca.
- 2.Kỹ năng: Biết hát kết hợp vận động phụ hoạ.
- 3.Thái độ: Yêu âm nhạc.

II. Chuẩn bị:

- 1.GV: Tranh ảnh bộ đội duyệt binh trong ngày lễ.
- 2.HS: Suu tầm một số bài thơ 5 chữ

III.Hoạt động dạy-học:

TG	Nội dung	Hoạt động của GV	Hoạt động của HS
1p	A. Ôn định	- Nhắc HS sửa tư thế ngồi ngay ngắn.	- Ngồi ngay ngắn , thực hiện yêu cầu GV
3p	B. Bài cũ	- Các em hát lại bài hát bài hát cộc cách tùng cheng. Hỏi bài hát của nhạc sĩ nào? - Nhận xét	- Trả lời câu hỏi GV
30p	C. Bài mới *Hoạt động 1: Ôn tập Chiến sĩ tí hon	- GV treo tranh minh họa hình ảnh các chú bộ đội duyệt binh trong ngày lễ, kết hợp cho HS nghe giai điệu bài hát Chiến sĩ tí hon. Hỏi HS nhận biết tên bài hát, tác giả của bài hát. - Cho lớp hát lại một lần GV đệm đàn	HS xem tranh và nghe giai điệu bài hát. - HS trả lời+ Bài hát Chiến sĩ tí hon. - HS hát tập thể theo nhịp

2p	<p>* Hoạt động 2: Trò chơi ban nhạc tí hon</p> <p>D. Củng cố- Dẫn dò:</p>	<ul style="list-style-type: none"> - Cho tổ, nhóm hát nối tiếp - Hướng dẫn HS ôn hát kết hợp sử dụng nhạc cụ gõ, phối hợp vận động phụ họa. - Nhận xét - GV nhận xét và sửa cho HS trong quá trình ôn hát, kết hợp kiểm tra đánh giá đối với những em thực hiện nốt nội dung ôn tập - Dựa trên bài hát Chiến sĩ tí hon nhưng thay lời ca từng câu bằng những âm thanh tượng trưng cho tiếng kèn (tò te...) , tiếng trống (Tùng tung...), tiếng đàn(Tình tít...). - Tổ nhóm thực hiện - Nhận xét - HS lên biểu diễn trước lớp. (chọn những em có năng khiếu, thuộc bài hát) Giáo viên đệm đàn - Cho HS tự nhận xét bạn mình - GV nhận xét - HS hát kết hợp vận động phụ họa bài hát 1 lần - Nhận xét, khen ngợi những học sinh HĐ tốt trong giờ học, nhắc nhở những em chưa đạt cần cố gắng hơn trong tiết học sau. - Dặn HS về nhà ôn bài hát đã học, gõ đệm đúng theo tiết tấu lời ca. 	<ul style="list-style-type: none"> - HS luyện hát theo nhóm, tổ. - HS hát kết hợp vỗ hoặc gõ đệm theo nhịp và tiết tấu lời - Hát kết hợp vận động phụ họa (đứng hát, dậm chân tại chỗ, đánh tay nhịp nhàng) - Tập trình diễn trước lớp (tổ ca hoặc đơn ca) HS lắng nghe ghi nhớ - HS hát bài hát bằng âm tượng thanh theo hướng dẫn của GV - Hát kết hợp với làm động tác giả như đang thổi kèn, đánh trống, đánh đàn... HS biểu diễn trước lớp. + Theo nhóm. - HS thực hiện - HS nghe và ghi nhớ
----	---	---	---

Tiết 7

Hướng dẫn học

HOÀN THÀNH CÁC BÀI TẬP

I. Mục tiêu : sau tiết học HS có khả năng

1. Kiến thức: Hoàn thành bài tập trong ngày.

- Củng cố kiến thức môn toán tiết 3.

2.Kĩ năng: Vận dụng bảng trừ đã học để làm tính .

*Tìm x trong các bài tập dạng $x + a = b$, $x - a = b - c$ bằng sử dụng mối quan hệ giữa thành phần và kết quả của phép tính.

3.Thái độ: Chăm chỉ học tập.

II/ chuẩn bị:

1.GV: Bảng nhóm.

2.HS: Vở, bảng con.

III/Hoạt động dạy-học:

TG	Nội dung	Hoạt động của GV	Hoạt động của HS
1p	A. Ôn định		Hát
5p	B.Hoàn thành bài tập trong	- GV hỏi HS về các môn học sáng xem còn BT không?	

30p	<p>ngày.</p> <p>C. Củng cố kiến thức</p> <p>Bài 1: Tính nhẩm</p> <p>Bài 2: Tính</p> <p>Bài 3: Số</p> <p>Bài 4:</p>	<p>- Cho HS nêu y/c bài.</p> <p>- Cho học sinh làm vở, 3 HS lên bảng làm.</p> <p>- GV cùng cả lớp nhận xét</p> <p>- Cho HS đọc y/c bài</p> <p>- Cho học sinh lên bảng làm, lớp làm vở.</p> <p>- GV nhận xét</p> <p>- Cho HS đọc y/c bài.</p> <p>Cho HS làm bảng con.</p> <p>- GV cùng cả lớp nhận xét</p> <p>* GV hướng dẫn HS khá, giỏi làm bài 4.</p> <p>- GV cùng cả lớp chữa bài, nhận xét.</p>	<p>- Đọc yêu cầu bài tập</p> <p>- HS nối tiếp nhau nêu kết quả</p> <p>- Đọc yêu cầu bài tập</p> <p>- Nêu cách cách tính.</p> $3 + 7 - 5 = 10 - 5$ $= 15$ <p>- HS làm bài vào vở, 2 HS làm bảng lớp</p> <p>- Đọc yêu cầu bài tập</p> <p>- HS làm bảng con.</p> $29 + 17 = 17 + \dots$ $8 + 39 = \dots + 8$ <p>- HS đọc y/c bài.</p> <p>- 2 HS lên bảng làm</p> $x - 4 = 16 - 5 \quad \dots$ $x - 4 = 11$ $x = 11 + 4$ $x = 15$
2p	<p>D. Củng cố, dặn dò</p>	<p>- Nhận xét tiết học</p> <p>- Dặn HS về xem lại bài</p>	

HOẠT ĐỘNG TẬP THỂ
CHỦ ĐIỂM: UỐNG NƯỚC NHỚ NGUỒN.

NGHE KỂ CHUYỆN VỀ NHỮNG CHIẾN CÔNG CỦA ANH BỘ ĐỘI .

I. MỤC TIÊU:

- 1. Kiến thức :** Thông qua câu chuyện kể về những chiến công của các anh bộ đội, các em hiểu hơn về những chiến công vẻ vang và sự hi sinh thầm lặng của các anh bộ đội.
- 2. Kỹ năng:** rèn luyện tác phong nhanh nhẹn, cần cù, ham học hỏi.
- 3. Giáo dục** HS lòng tự hào, kính trọng và biết ơn các anh bộ đội.

II.ĐỒ DÙNG DẠY - HỌC:

1. GV: câu chuyện kể.
2. HS : Bài hát: cháu yêu chú bộ đội.

III.HOẠT ĐỘNG DẠY - HỌC:

TG	Nội dung	Hoạt động của GV	Hoạt động của HS
1p	A. Bài cũ	- Em hãy hát một bài hát về chú bộ đội.	HS lên hát. - Cả lớp vỗ tay động viên, cổ vũ cho bạn.